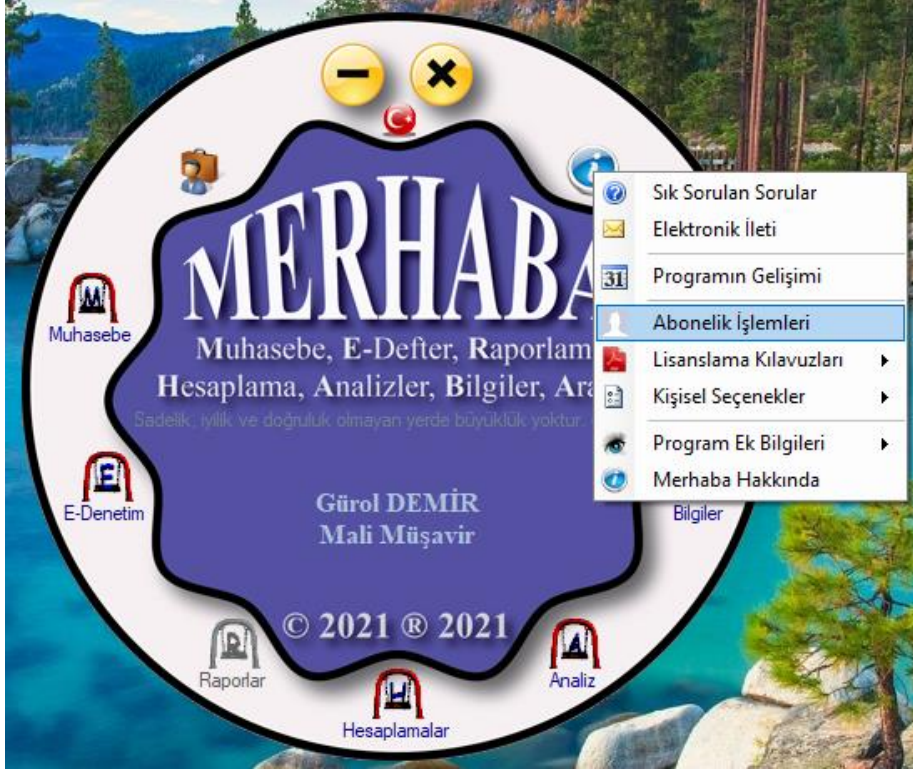


## ADATLANDIRMA PROGRAMI LİSANSLAMA

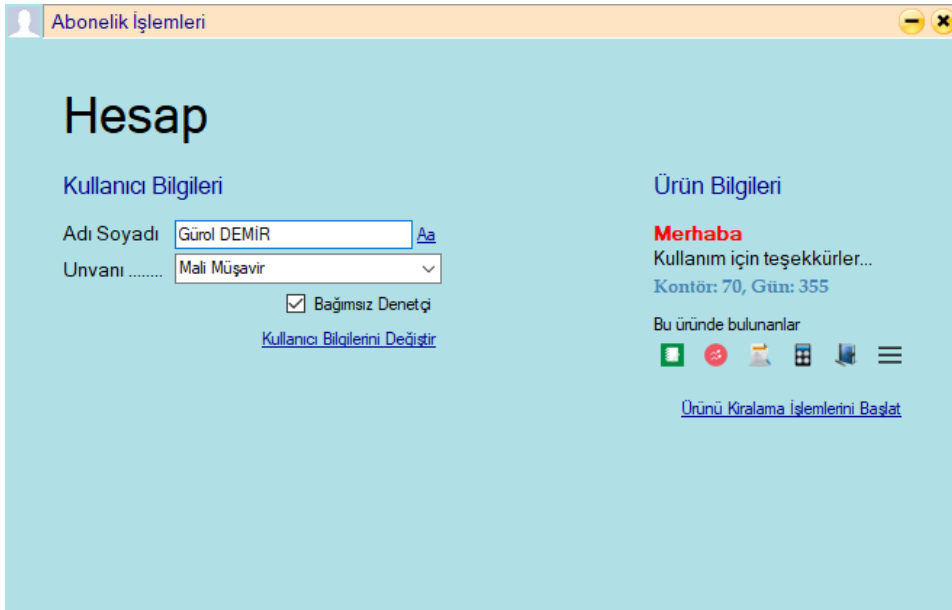
Adatlandırma programı **Merhaba** programı üzerinden lisanslanmaktadır. Böylece ücretsiz mini programlarımızın hediye edilmesi olanağı sağlanmaktadır. Merhaba programını indirme ve kurma için: <https://www.guoldemir.net/Programlar/20/Indir/Merhaba> bağlantısını kullanabilirsiniz.

**Merhaba** programını indirip çalıştırdıktan sonra lisanslama işlemleri için aşağıdaki adımları takip ediniz:

- 1) Yardım menüsünden *Abonelik İşlemlerini* tıklayınız.



- 2) Açılacak olan aşağıdaki ekranda bilgilerinizi girdikten sonra Ürünü Kiralama İşlemlerini Başlat bağlantısına tıklayınız.



3) Aşağıdaki ekran görülecektir:

**Abonelik İşlemleri**

[6698 SK Metni Oku](#)  6698 SK Uyarınca bilgilendirme metnini okudum, anladım ve kabul ettim (\*)  
[Sözleşmeyi Oku](#)  Sözleşmeyi okudum, anladım ve kabul ettim (\*)

**Temel İletişim Bilgileri**

E-Posta Adresi (Ürün anahtarı için gerekli)  
sosyal @ guroldemir.net

Telefon Şehir  
0 (532) 734-11-00 Ankara

**Temel Sistem Gereksinimleri (\*)**

Word Kurulum Testi: **Başarılı**  
Excel Kurulum Testi: **Başarılı**  
İnternet Bağlantısı...: **Bağlantı Var**

Ürün Anahtarını Giriniz (\*) [Ürün anahtarı iste](#)  
5755-706C-FCE0-CC97-B333-E923-5EEE-CAA7

**Hangi Abonelik İşlemini Yapmak İstiyorsunuz?**

Proje İş-Çözüm Ortağı Olmak  Ücretsiz Kısımları Kullanmak  Lisans-Kira Bedeli Ödemek  Programı Kaldırmak

(\*) Zorunlu alan, seçim ve testler  
Bilgi girişleri tamamladıktan ve seçenekler seçildikten sonra aktif hale gelen "İleri" düğmesine basınız ----> [Geri](#) [İleri](#)

Bu ekranda sırasıyla aşağıdaki işlemleri yapınız:

3.1 Bilgilerinizi girdikten sonra [Ürün anahtarı iste](#) bağlantısına tıklayınız.

3.2 Belirttiğiniz e-posta adresinize gönderilen ürün anahtarını ilgili kutuya giriniz.

3.3 **"Lisans-Kira Bedeli Ödemek"** seçeneğini seçiniz.

3.4 "İleri" düğmesine basınız.

4) Aşağıdaki ekran görülecektir:

**Abonelik İşlemleri**

Programın kullanım ücreti, seçtiğiniz özelliklere bağlı olarak aşağıda gösterilmektedir. Abonelik ücretini belirtilen bu hesaba havale, FAST ya da EFT yoluyla ödeyebilirsiniz. Gönderen kısmında abone ismini belirtmeyi unutmayınız. Yürürlükteki mevzuat (GVK Md.18 ve ikincil düzenlemeler) uyarınca işlem üzerinden hesaplanan ve sağ alt köşede gösterilen KDV ve bizden kesilecek stopaj sizin tarafınızdan vergi idaresine ödenmelidir.

Okuyup anladığınızı, ödemeyi yaptığınızı ve katma değer vergisi ile gelir vergisi stopajının tarafınızca beyan edilip ödeneceğine dair en aşağıdaki kutucuğu seçtikten sonra "İleri" düğmesine basınız.

Enflasyon Düzeltmesi  e-Denetim Çalışmaları  Mali Tablo Analizleri  Binek Oto Kısıtlama  Yeniden Değerleme  
 TCMB Döviz Kurları  Adat (100-131-231)  Tevkifatlı Fatura  Mini Bordro  Diğerleri [Tümü](#)

1 Bilgisayar 1 Yıllık Gerekirse=> [fomweb@guroldemir.net](mailto:fomweb@guroldemir.net)

**Ödeme Bilgileri**

Ödeme Seçim: Gürol DEMİR (Ziraat Bankası-TL Hesabı)  
Banka Unvanı: ZİRAAT BANKASI Swift Kodu: TCZBTR2A  
Şube Kodu: 1780 Şube Adı: Adıye Şubesi  
Hesap No: 58418557-5003 Ödenm. Gereken: **₺7.47**  
IBAN: TR82 0001 0017 8058 4185 5750 03

**Kdv ve Stopaj Bilgileri**

KDV Hariç	₺9.00	Gürol DEMİR
KDV'si	₺1.62	TCKN: 10070331072
Toplam	<b>₺10.62</b>	VKN: 275 017 8412
Stopaj (D)	₺1.53	
KDV Tevkifatı (E)	₺1.62	
Toplam Kesinti (F=D+E)	<b>₺3.15</b>	
Net Ödenecek .... (C-F)	<b>₺7.47</b>	

**Anladım, kabul ettim ve ödemeyi yaptım. KDV ve stopajı beyan edip ödeyeceğim**  
Dikkat: Ödemeyi yapmadan bu çentiğin işaretlenmesi abonelik iptaline ve açma-kapama ceza bedeli ödemeye yol açar!

[Geri](#) [İleri](#)

Bu ekranda sırasıyla aşağıdaki işlemleri yapınız:

4.1 **Adat (100-131-231)** çentiğini işaretleyiniz.


4.2 Verilen bilgileri dikkatlice okuyunuz.

4.3 Ödemeyi yapınız ve ödemeyle ilgili çentiğini işaretleyiniz.

4.4 “İleri” düğmesine basınız.

4.5 e-Posta kutunuzu kontrol ediniz. Bu bilgilerin bir örneği e-posta adresinize otomatik olarak gönderilecektir.

5) Tebrikler. Adatlandırma programını Merhaba programının Hesaplamalar menüsü altından aşağıdaki gibi kullanabilirsiniz:



Ödeme yaptığınız için teşekkür ederiz. Programı sağlıklı günlerde kullanınız.

GD SoftWare © 2021